

**2021**

# Balance

**1° Cuatrimestre Ejercicio 2021**

**Relación Mensual Ingreso –Egreso**

**Discriminación de Ingresos**

**Discriminación de Egresos**

**Disponibilidades**

**Del 02/01/2021 al 30/04/2021**



**Municipalidad de 1° de Mayo**

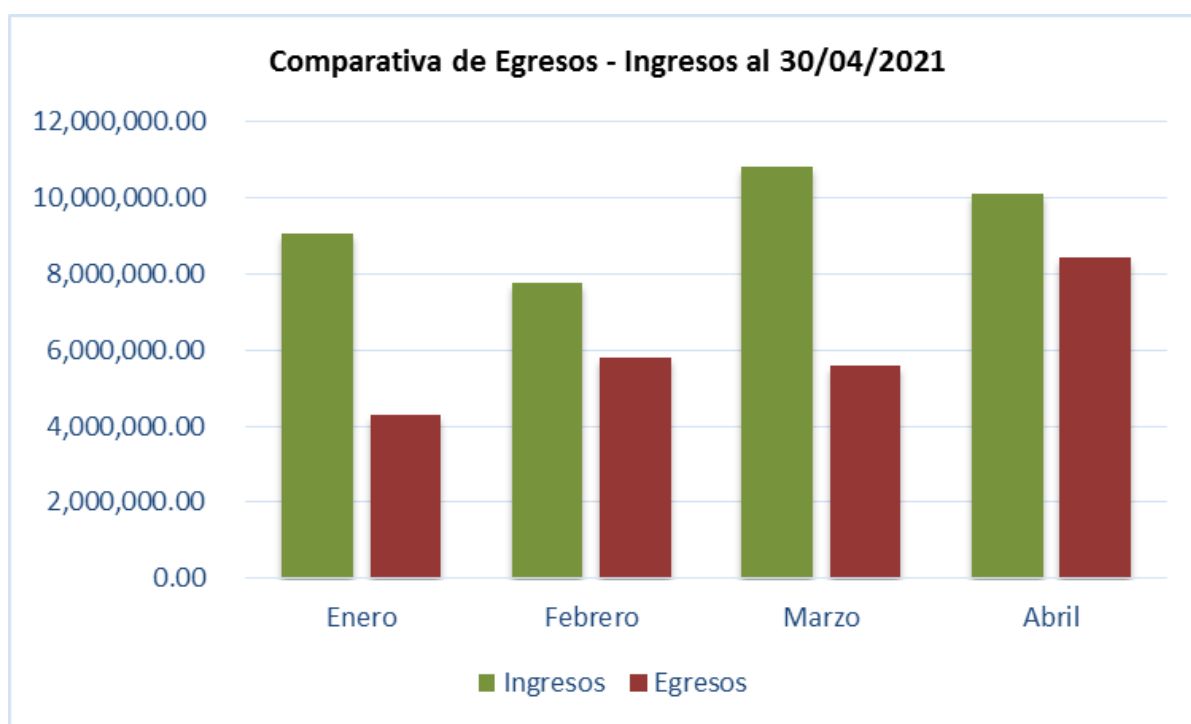


### **Balance al 30/04/2021 (\*)**

De acuerdo a lo registrado desde el 02/01/2021 hasta el 30/04/2021 en el área contable de la Municipalidad de 1º de Mayo se presenta el siguiente balance mensual estimativo de egresos e ingresos de fondos municipales.

<b>MUNICIPALIDAD DE 1º DE MAYO</b>			
<i>Tabla Comparativa de INGRESOS-EGRESOS desde el 02/01/2021 al 30/04/2021 (**)</i>			
	<b>Ingresos</b>	<b>Egresos</b>	<b>Saldo</b>
Enero	9,072,387.64	4,300,395.39	4,771,992.25
Febrero	7,768,847.83	5,795,190.58	1,973,657.25
Marzo	10,807,611.18	5,573,812.57	5,233,798.61
Abril	10,116,374.64	8,451,731.58	1,664,643.06
Mayo			
Junio			
Julio			
Agosto			
Septiembre			
Octubre			
Noviembre			
Diciembre			
<b>TOTAL INGRESADO AL 30/04/2021.....</b>			<b>37,765,221.29</b>
<b>TOTAL GASTADO AL 30/04/2021.....</b>			<b>24,121,130.12</b>
<b>SALDO.....</b>			<b>13,644,091.17</b>

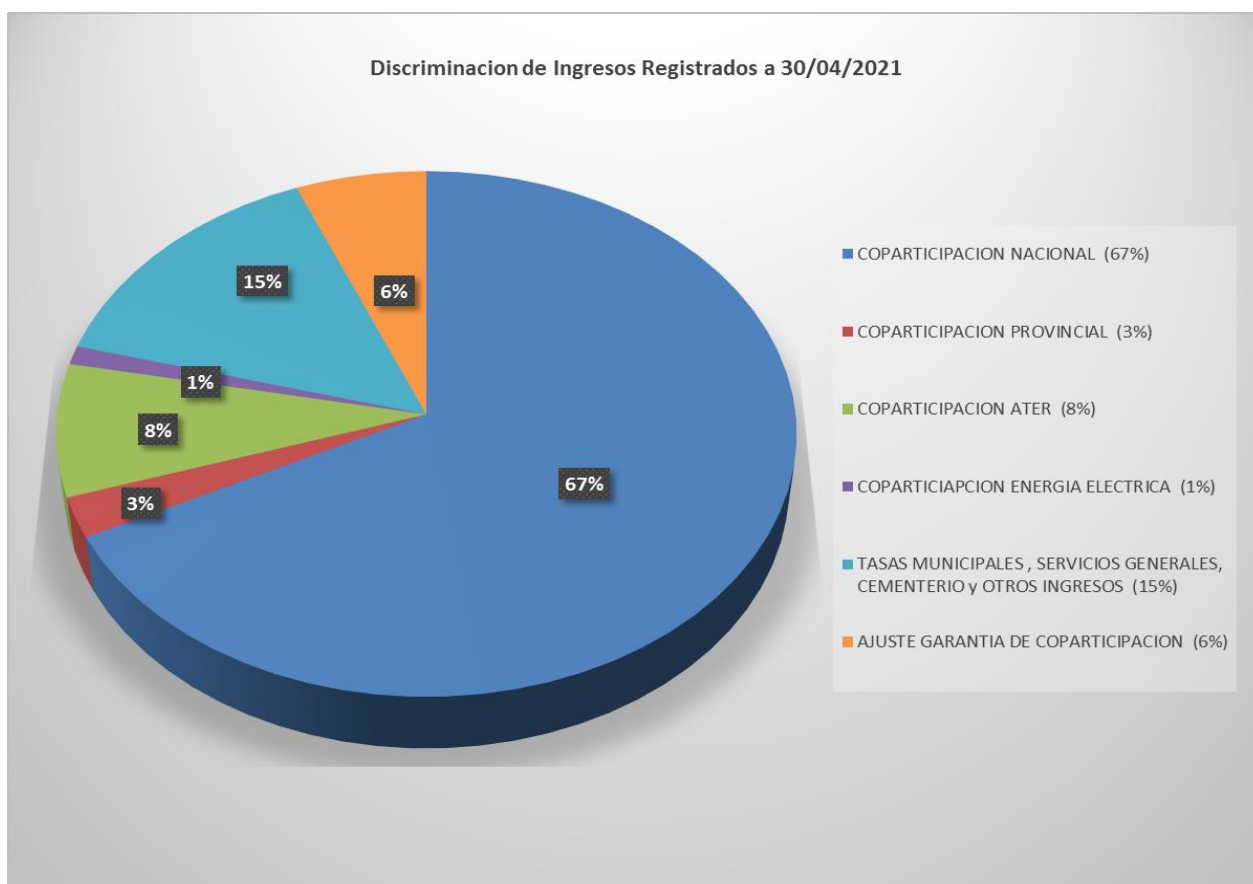
(\*\*) Los gastos son computados en base a la fecha de la Orden de Pago



(\*) El presente informe representa cifras estimativas sujetas a correcciones al momento del cierre y entrega del ejercicio contable al 30/04/2022

### Discriminación Ingresos al 30/04/2021 (\*)

En el siguiente gráfico se observan los porcentuales estimativos de los ingresos registrados desde 02/01/2021 hasta el 30/04/2021 por la Municipalidad de 1º de Mayo.



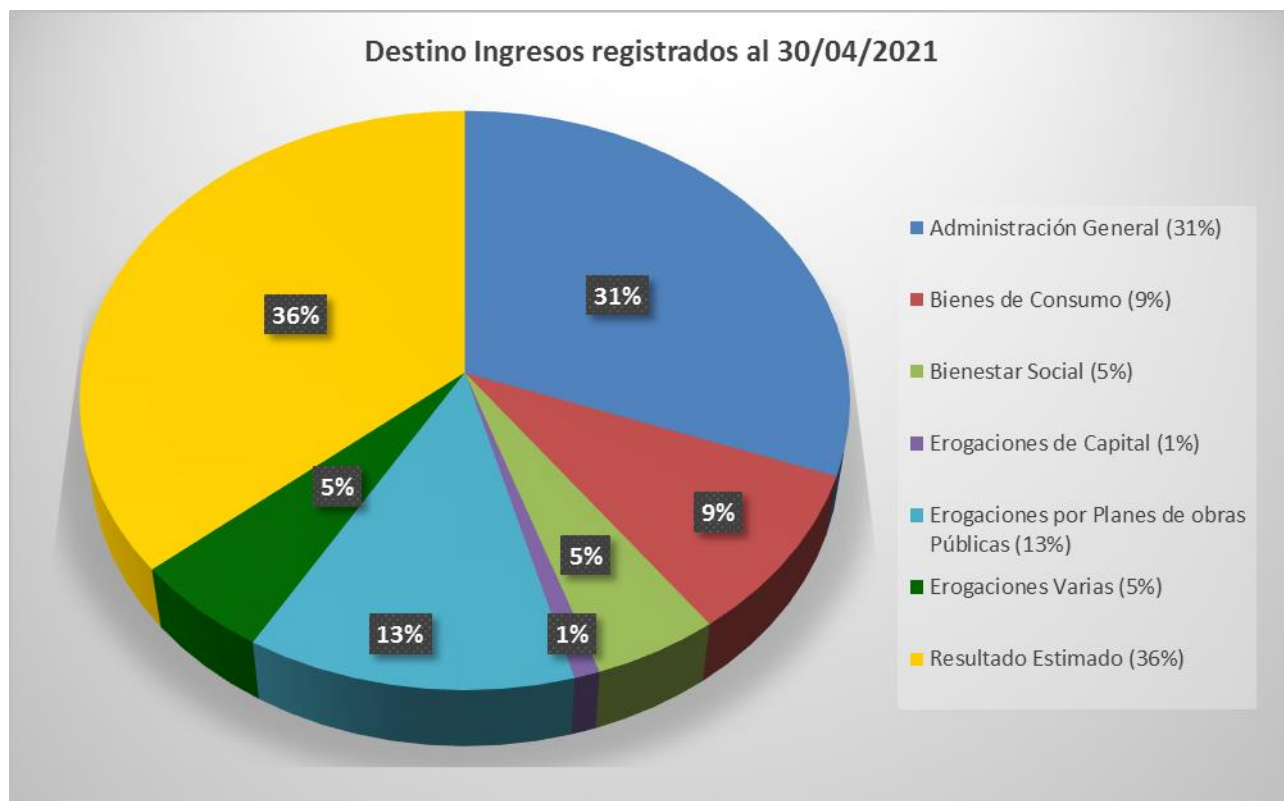
\*Se observa que el mayor ingreso es proveniente de la **Coparticipación Nacional** con un **67%** del total ingresado durante el año.

\*El segundo lugar con un **15%** se ubican los Ingresos de Jurisdicción Municipal que incluye **Tasas Municipales, Servicios Generales, Ingresos Varios y Cementerio Municipal**.

\*Siguen con un **8%** Coparticipación de ATER, **6%** Ajuste Garantía de Coparticipación, **3%** de Coparticipación Provincial y **1%** Coparticipación de Energía Eléctrica.

### Destino de los Ingresos al 30/04/2021(\*)

En el siguiente gráfico se observan los porcentuales que representan el destino de los ingresos registrados desde 02/01/2021 hasta el 30/04/2021 por la Municipalidad de 1º de Mayo.



\*El **31%** de los gastos efectuados corresponden a **Administración General**, que comprende los sueldos de empleados y funcionarios municipales, como así también las leyes sociales correspondientes.

\*El **13%** corresponde a **Obras Públicas** que comprenden calles de hormigón, cloacas, veredas, cordón cuneta, alumbrado, espacios públicos y mantenimiento de caminos vecinales.

\*El **9%** se gastó en **Bienes de consumo** donde se incluyen combustibles, lubricantes, insumos informáticos, papelería, mantenimientos de infraestructuras municipales, repuestos y reparaciones.

\*El **5%** se gastó en **Erogaciones Varias** que incluye servicio de energía eléctrica, agua potable, servicio telefónico, seguros, sistema de vigilancia, mantenimientos de instalaciones y de programas informáticos, honorarios y servicios varios.

\* El **5 %** de los egresos se destinaron a **Bienestar social** que incluye ayuda social (medicamentos, alimentos, traslados de remis), salud (mantenimiento del Centro medico Municipal, insumos y materiales) *cultura y educación, deportes* y ayuda a instituciones. Se incluyen en esta cuenta los gastos originados por la Emergencia Sanitaria.

\*El **1%** de los gastos corresponden a **Erogaciones de Capital** (maquinarias, herramientas y equipamiento de oficinas)

\*El Resultado Estimado a la fecha representa un 36%.

(\*) El presente informe representa cifras estimativas sujetas a correcciones al momento del cierre y entrega del ejercicio contable al 30/04/2022

## Ejecución Presupuesto de Gastos al 30/04/2021(\*)

Ejecución presupuesto de gastos al 30/04/2021 (*)							
	Presupuesto	Resultados	Ampliacion	Presupuesto	Ejecucion	Saldo	Saldo Promedio
	OM N°387/20			TOTAL			Mensual
Administracion General	36,000,000.00			<b>36,000,000.00</b>	11,584,982.90	24,415,017.10	<b>2,712,779.68</b>
Bienes de Consumo	12,000,000.00			<b>12,000,000.00</b>	3,511,183.67	8,488,816.33	<b>1,061,102.04</b>
Bienestar Social	5,000,000.00			<b>5,000,000.00</b>	1,831,636.92	3,168,363.08	<b>396,045.39</b>
Erogaciones de Capital	6,000,000.00			<b>6,000,000.00</b>	376,640.01	5,623,359.99	<b>702,920.00</b>
Erogaciones por Planes de obras Publicas	16,000,000.00			<b>16,000,000.00</b>	4,774,445.30	11,225,554.70	<b>1,403,194.34</b>
Erogaciones Varias	5,000,000.00			<b>5,000,000.00</b>	2,042,241.32	2,957,758.68	<b>369,719.84</b>
Erogaciones Fondos con Afectacion				<b>0.00</b>	0.00	0.00	
	<b>80,000,000.00</b>	0.00	0.00	<b>80,000,000.00</b>	24,121,130.12	55,878,869.88	

(\*) Los gastos son computados de acuerdo a la fecha de la Orden de Pago