

2022

# Balance

## Informe Cuatrimestral

Relación Mensual Ingreso –Egreso

Discriminación de Ingresos

Discriminación de Egresos

Del 02/01/2022 al 31/08/2022



*1° de Mayo*



Municipalidad de 1° de Mayo



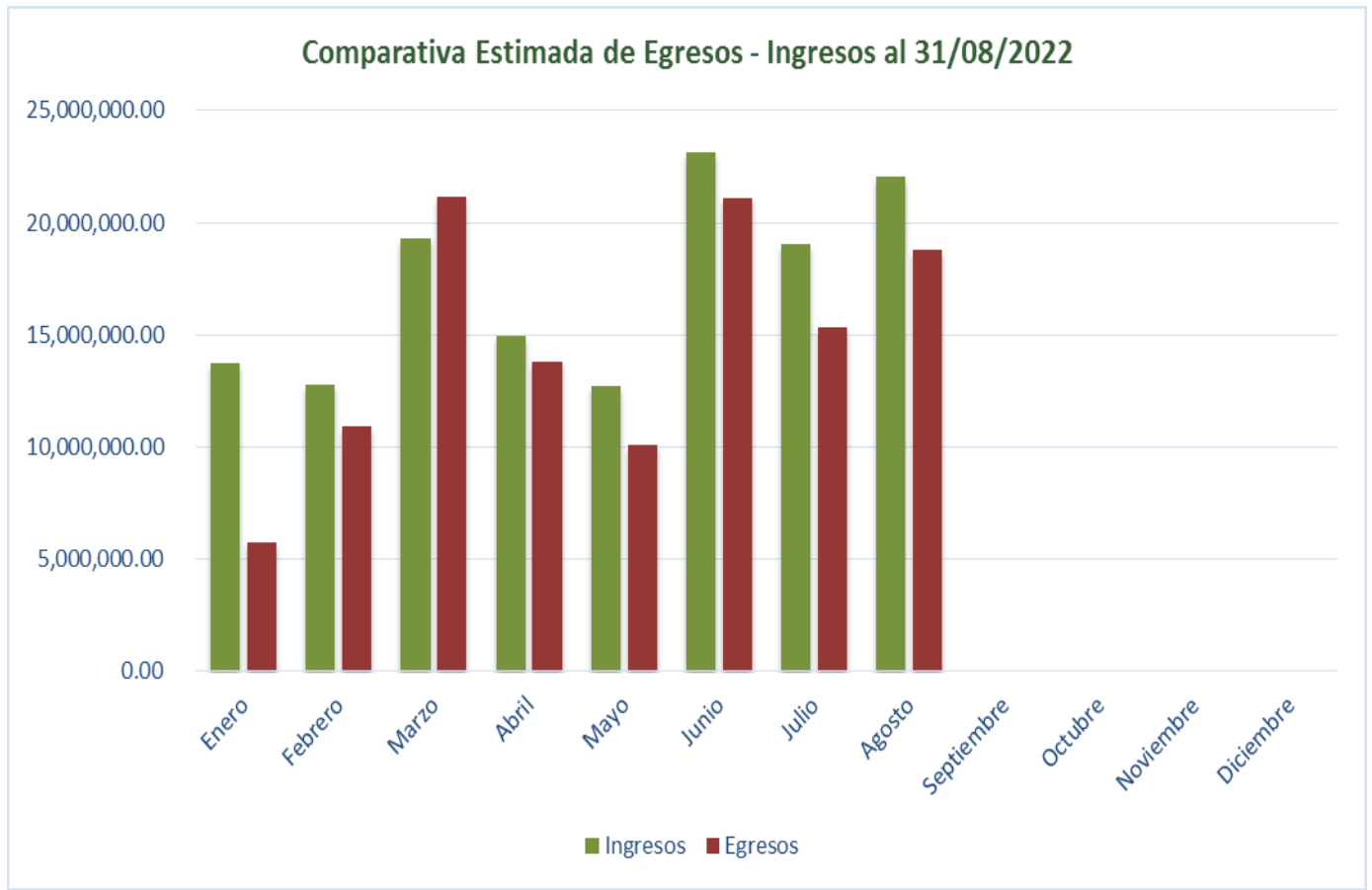
### Balance al 31/08/2022 (\*)

De acuerdo a lo registrado desde el 02/01/2022 hasta el 31/08/2022 en el área contable de la Municipalidad de 1º de Mayo se presenta el siguiente balance mensual estimativo de egresos e ingresos de fondos municipales.

<b>MUNICIPALIDAD DE 1º DE MAYO</b>			
<i>Tabla Comparativa de INGRESOS-EGRESOS</i>			
<i>desde el 02/01/2022 al 31/08/2022 (**)</i>			
	<b>Ingresos</b>	<b>Egresos</b>	<b>Saldo</b>
<i>Enero</i>	13,748,127.57	5,748,790.50	7,999,337.07
<i>Febrero</i>	12,805,355.49	10,903,186.88	1,902,168.61
<i>Marzo</i>	19,280,674.36	21,162,422.27	<b>-1,881,747.91</b>
<i>Abril</i>	14,934,902.23	13,784,627.28	1,150,274.95
<i>Mayo</i>	12,717,884.36	10,076,628.16	2,641,256.20
<i>Junio</i>	23,158,461.44	21,079,863.12	2,078,598.32
<i>Julio</i>	19,058,676.78	15,361,201.11	3,697,475.67
<i>Agosto</i>	22,057,299.57	18,818,015.84	3,239,283.73
<i>Septiembre</i>			
<i>Octubre</i>			
<i>Noviembre</i>			
<i>Diciembre</i>			
<b>TOTAL INGRESADO AL 31/08/2022.....</b>			137,761,381.80
<b>TOTAL GASTADO AL 31/08/2022.....</b>			116,934,735.16
<b>SALDO.....</b>			<b>20,826,646.64</b>

(\*\*) Los gastos del periodo de Agosto fueron computados en base a la fecha de pago, los periodos restantes se organizaron en base a los mayores contables y/o fecha de orden de compra.

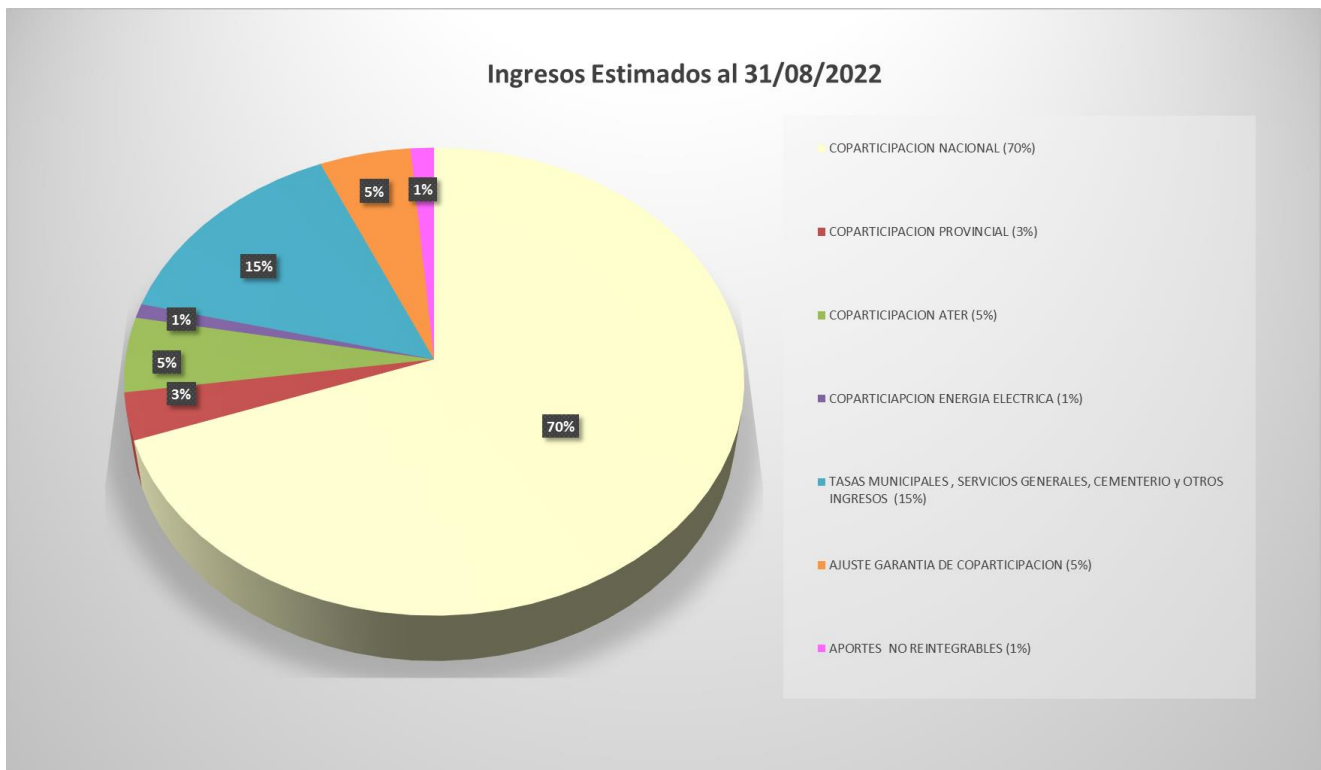
### Gráfico comparativos Ingreso - Egresos (\*)



(\*) El presente informe representa cifras estimativas sujetas a revisión al momento del cierre y entrega del ejercicio contable al 30/04/2023

## Discriminación Ingresos al 31/08/2022 (\*)

En el siguiente gráfico se observan los porcentuales estimativos de los ingresos registrados desde 02/01/2022 hasta el 31/08/2022 por la Municipalidad de 1º de Mayo.



\* Se observa que el mayor ingreso es proveniente de la **Coparticipación Nacional** con un **70%**.

\* El segundo lugar con un **15%** se ubican los Ingresos de Jurisdicción Municipal que incluye **Tasas Municipales, Servicios Generales, Ingresos Varios y Cementerio Municipal**.

\* Sigue con un **5% Coparticipación de ATER**

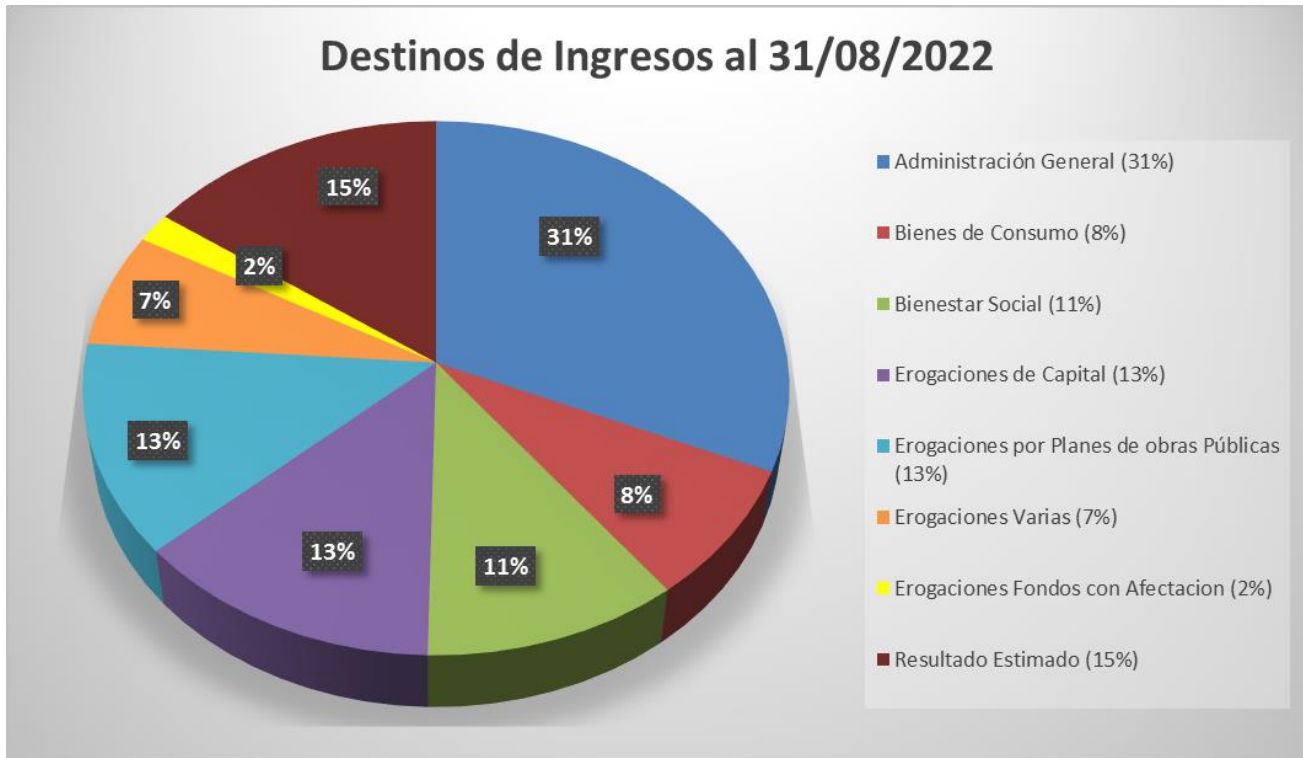
\* Continúa con otro **5% Ajuste Garantía de Coparticipación**.

\* **Con un 3% Coparticipación Provincial**

\* Y para finalizar con **1 %** corresponde a **Aportes No Reintegrables** y otro **1%** para **Coparticipación de Energía Eléctrica**.

## Destino de los Ingresos al 31/08/2022(\*)

En el siguiente gráfico se observan los porcentuales que representan el destino de los ingresos registrados desde 02/01/2022 hasta el 31/08/2022 por la Municipalidad de 1° de Mayo.



\*El **31%** de los gastos efectuados corresponden a **Administración General**, que comprende los sueldos de empleados y funcionarios municipales, como así también las leyes sociales correspondientes.

\*El **13%** de los gastos corresponden a **Erogaciones de Capital** (maquinarias, herramientas, infraestructura y equipamiento de oficinas)

\*El **13%** corresponde a **Obras Públicas** que comprenden calles de hormigón, cloacas, veredas, cordón cuneta, alumbrado, espacios públicos y mantenimiento de caminos vecinales.

\* El **11 %** de los egresos se destinaron a **Bienestar social** que incluye ayuda social (medicamentos, alimentos, traslados de remis), salud (mantenimiento del Centro medico Municipal, insumos y materiales) *cultura y educación, deportes* y ayuda a instituciones. Se incluyen en esta cuenta también los gastos originados por la construcción de los planes Habitacionales "Mi 1° Vivienda".

\*El **8%** se gastó en **Bienes de consumo** donde se incluyen combustibles, lubricantes, insumos informáticos, papelería, mantenimientos de infraestructuras municipales, repuestos y reparaciones.

\*El **7%** se gastó en **Erogaciones Varias** que incluye servicio de energía eléctrica, agua potable, servicio telefónico, seguros, sistema de vigilancia, mantenimientos de instalaciones y de programas informáticos, honorarios y servicios varios.

\*El **2%** de **Erogaciones de Fondos con Afectación** corresponde a los gastos ejecutados en la realización de Cordón Cuneta con el **Programa Nacional ARGENTINA HACE I**.

\*El Resultado Estimado a la fecha representa un 15%.

