

2022

Balance

Informe Anual

Relación Mensual Ingreso –Egreso

Discriminación de Ingresos

Discriminación de Egresos

Del 02/01/2022 al 31/12/2022



1° de Mayo



Municipalidad de 1° de Mayo



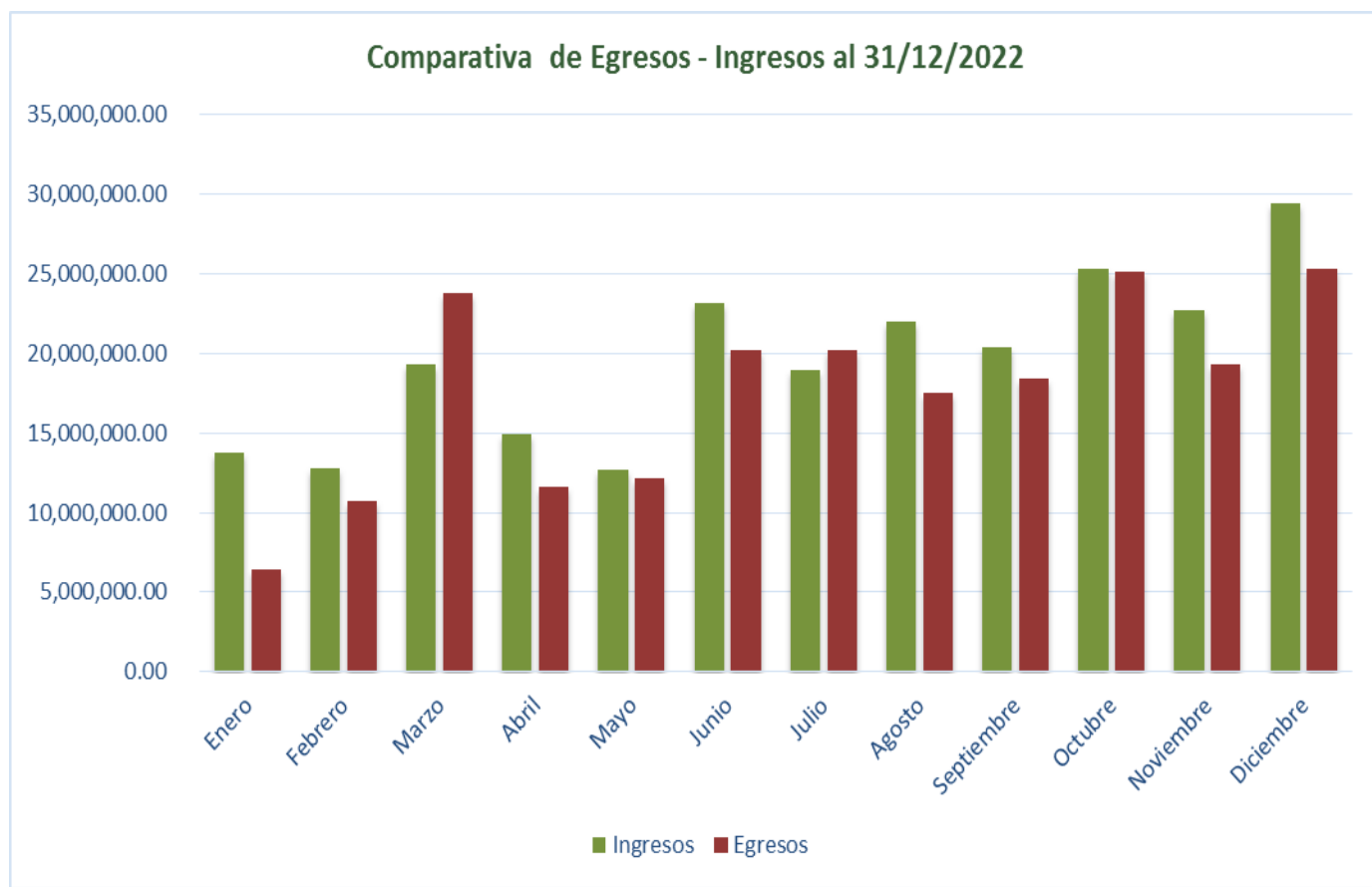
Balance al 31/12/2022 (*)

De acuerdo a lo registrado desde el 02/01/2022 hasta el 31/12/2022 en el área contable de la Municipalidad de 1º de Mayo se presenta el siguiente balance mensual de egresos e ingresos de fondos municipales.

MUNICIPALIDAD DE 1º DE MAYO			
<i>Tabla Comparativa de INGRESOS-EGRESOS</i>			
<i>desde el 02/01/2022 al 31/12/2022 (**)</i>			
	Ingresos	Egresos	Saldo
<i>Enero</i>	13,748,127.57	6,409,930.45	7,338,197.12
<i>Febrero</i>	12,805,355.49	10,767,179.71	2,038,175.78
<i>Marzo</i>	19,301,460.94	23,762,734.88	-4,461,273.94
<i>Abril</i>	14,969,509.81	11,651,945.38	3,317,564.43
<i>Mayo</i>	12,717,884.36	12,174,210.56	543,673.80
<i>Junio</i>	23,158,461.44	20,245,012.10	2,913,449.34
<i>Julio</i>	18,994,786.34	20,229,887.33	-1,235,100.99
<i>Agosto</i>	22,009,301.36	17,559,526.29	4,449,775.07
<i>Septiembre</i>	20,410,294.91	18,436,465.09	1,973,829.82
<i>Octubre</i>	25,326,885.89	25,097,639.22	229,246.67
<i>Noviembre</i>	22,752,653.63	19,297,519.43	3,455,134.20
<i>Diciembre</i>	29,425,793.98	25,306,555.43	4,119,238.55
TOTAL INGRESADO AL 31/12/2022.....			235,620,515.72
TOTAL GASTADO AL 31/12/2022.....			210,938,605.87
SALDO.....			24,681,909.85

(*) El presente informe representa cifras estimativas sujetas a revisión al momento del cierre y entrega del ejercicio contable al 30/04/2023

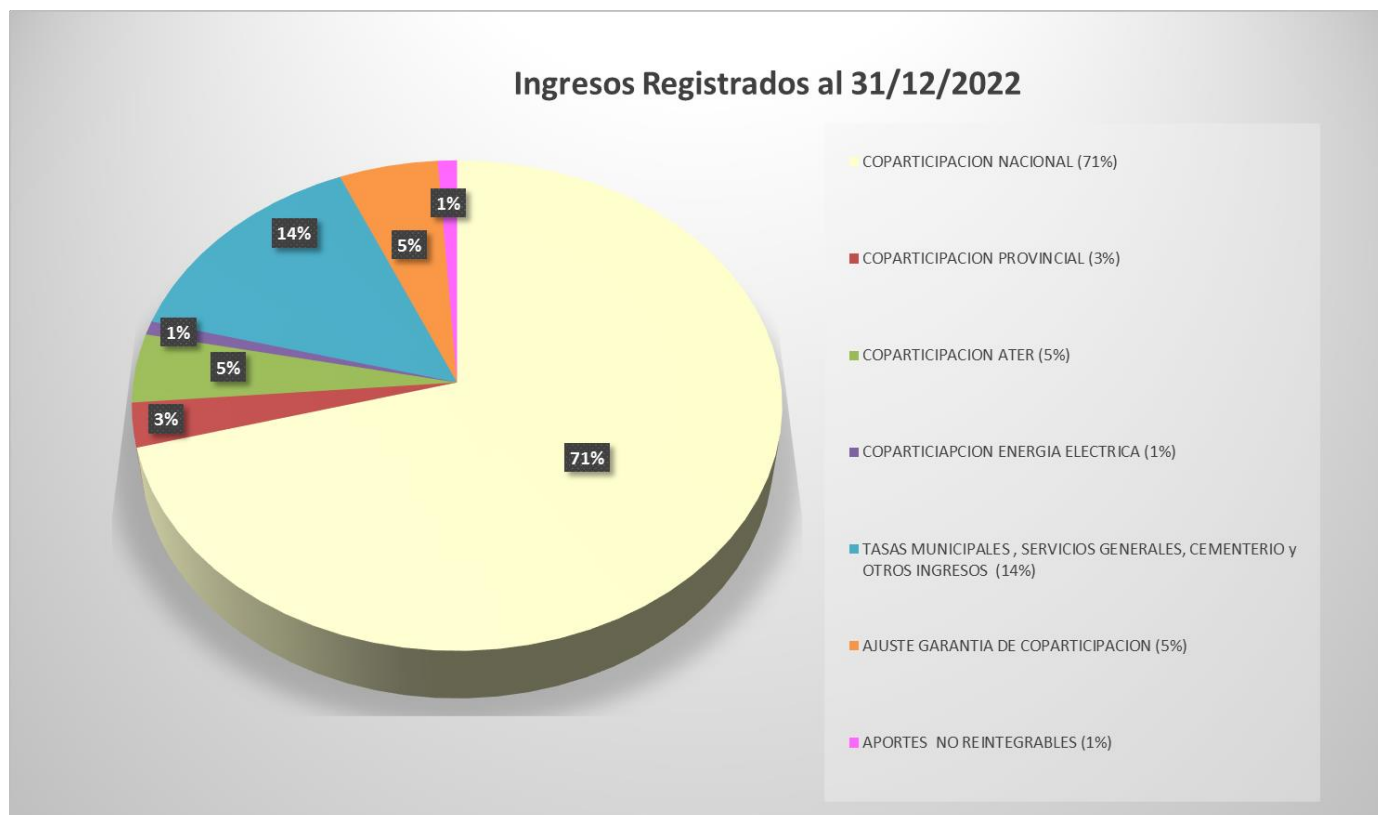
Gráfico comparativos Ingreso - Egresos (*)



(*) El presente informe representa cifras estimativas sujetas a revisión al momento del cierre y entrega del ejercicio contable al 30/04/2023

Discriminación Ingresos al 31/12/2022 (*)

En el siguiente gráfico se observan los porcentuales estimativos de los ingresos registrados desde 02/01/2022 hasta el 31/12/2022 por la Municipalidad de 1º de Mayo.



* Se observa que el mayor ingreso es proveniente de la **Coparticipación Nacional** con un **71%**.

* El segundo lugar con un **14%** se ubican los Ingresos de Jurisdicción Municipal que incluye **Tasas Municipales, Servicios Generales, Ingresos Varios y Cementerio Municipal**.

* Sigue con un **5% Coparticipación de ATER**

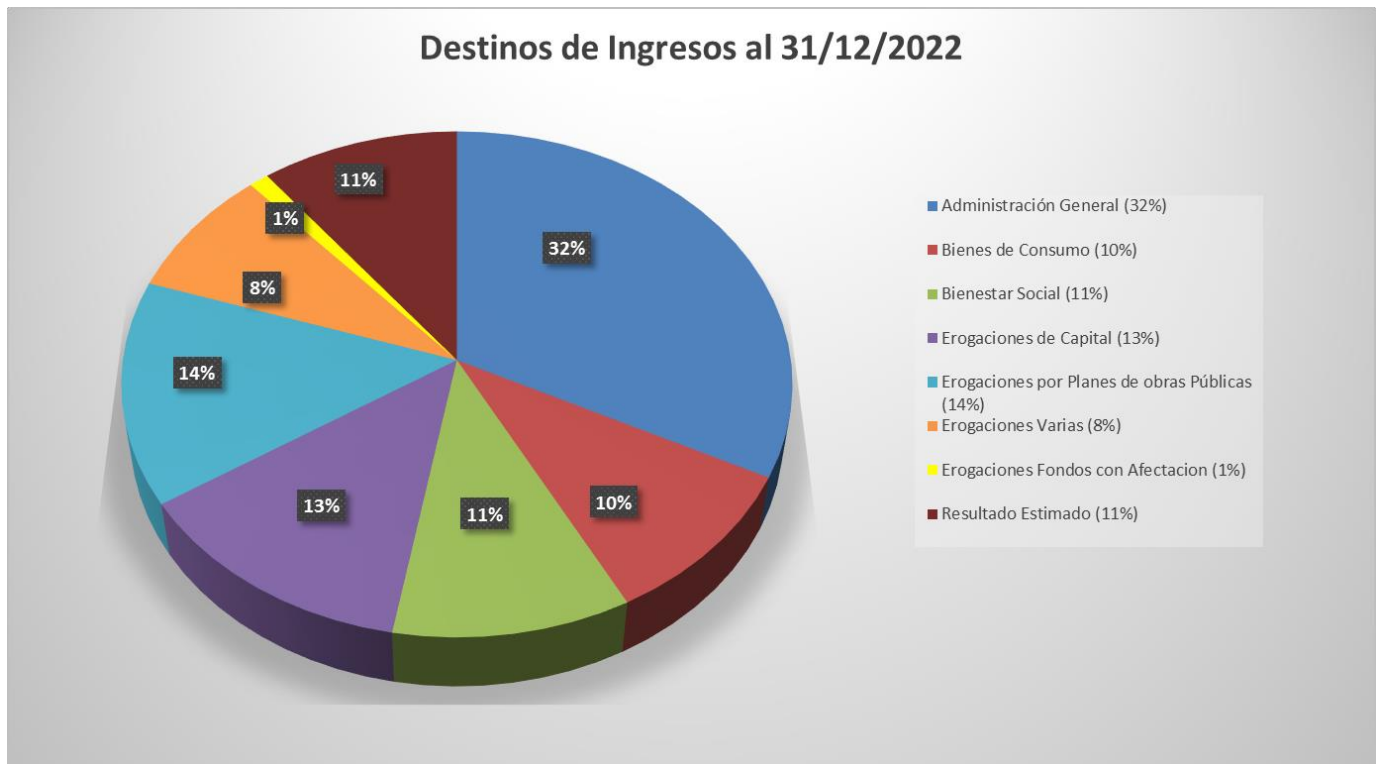
* Continúa con otro **5% Ajuste Garantía de Coparticipación**.

* Con un **3% Coparticipación Provincial**

* Y para finalizar con **1 %** corresponde a **Aportes No Reintegrables** y otro **1%** para **Coparticipación de Energía Eléctrica**.

Destino de los Ingresos al 31/12/2022(*)

En el siguiente gráfico se observan los porcentuales que representan el destino de los ingresos registrados desde 02/01/2022 hasta el 31/12/2022 por la Municipalidad de 1° de Mayo.



*El **32%** de los gastos efectuados corresponden a **Administración General**, que comprende los sueldos de empleados y funcionarios municipales, como así también las leyes sociales correspondientes.

*El **13%** de los gastos corresponden a **Erogaciones de Capital** (maquinarias, herramientas, infraestructura y equipamiento de oficinas)

*El **14%** corresponde a **Obras Públicas** que comprenden calles de hormigón, cloacas, veredas, cordón cuneta, alumbrado, espacios públicos y mantenimiento de caminos vecinales.

* El **11 %** de los egresos se destinaron a **Bienestar social** que incluye ayuda social (medicamentos, alimentos, traslados de remis), salud (mantenimiento del Centro medico Municipal, insumos y materiales) *cultura y educación, deportes* y ayuda a instituciones. Se incluyen en esta cuenta también los gastos originados por la construcción de los planes Habitacionales "Mi 1° Vivienda".

*El **10%** se gastó en **Bienes de consumo** donde se incluyen combustibles, lubricantes, insumos informáticos, papelería, mantenimientos de infraestructuras municipales, repuestos y reparaciones.

*El **8%** se gastó en **Erogaciones Varias** que incluye servicio de energía eléctrica, agua potable, servicio telefónico, seguros, sistema de vigilancia, mantenimientos de instalaciones y de programas informáticos, honorarios y servicios varios.

*El **1%** de **Erogaciones de Fondos con Afectación** corresponde a los gastos ejecutados en la realización de Cordón Cuneta con el **Programa Nacional ARGENTINA HACE I**.

*El Resultado Estimado a la fecha representa un 11%.