

2025

# Balance

4° Trimestre  
Ejercicio 2025

Relación Mensual Ingreso –Egreso

Discriminación de Ingresos

Discriminación de Egresos

Del 02/01/2025 al 31/12/2025



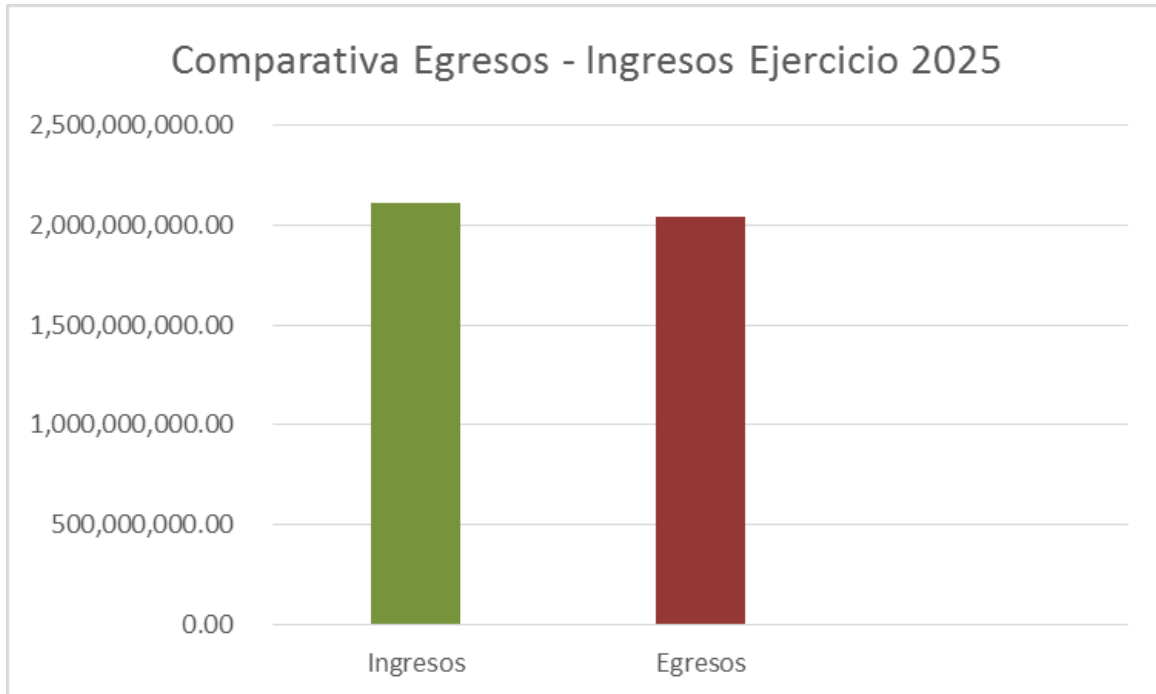
1° de Mayo



### Balance 31/12/2025

De acuerdo a lo registrado desde el 02/01/2025 hasta el 31/12/2025 en el área contable de la Municipalidad de 1º de Mayo se presenta el siguiente balance de egresos e ingresos de fondos municipales.

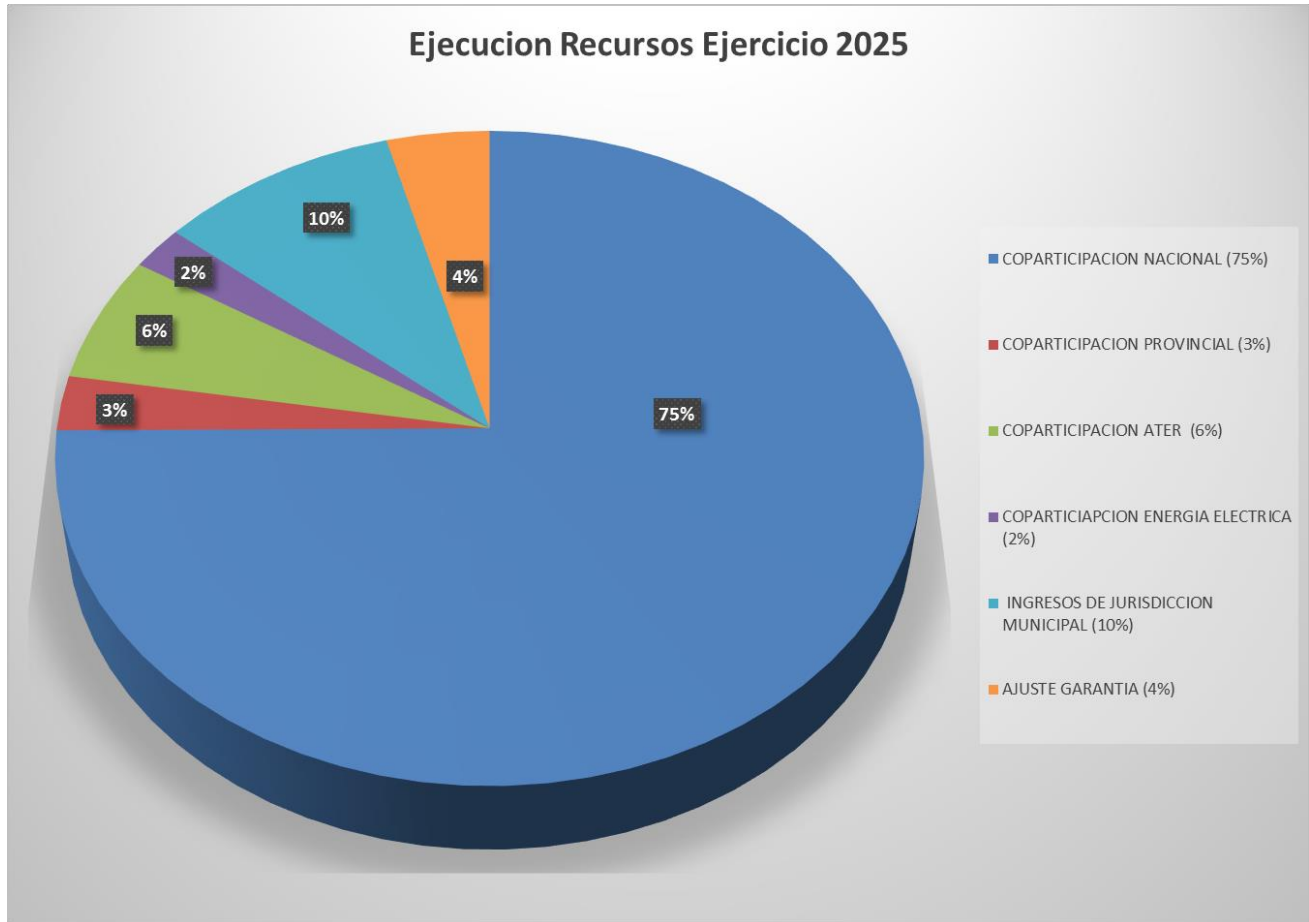
<b>MUNICIPALIDAD DE 1º DE MAYO</b>			
<i>Tabla Comparativa de INGRESOS-EGRESOS</i>			
<i>desde el 02/01/2025 al 31/12/2025</i>			
	<b>Ingresos</b>	<b>Egresos</b>	<b>Saldo</b>
<b>Ejercicio 2025</b>	2,109,919,463.09	2,040,096,117.30	69,823,345.79
			0.00
<b>TOTAL INGRESADO AL 31/12/2025.....</b>			2,109,919,463.09
<b>TOTAL GASTADO AL 31/12/2025.....</b>			2,040,096,117.30
<b>SALDO.....</b>			69,823,345.79



(\*) El presente informe está sujeto a revisión al momento del cierre y entrega del ejercicio contable al 30/04/2026

## Discriminación Ingresos al 31/12/2025

En el siguiente gráfico se observan los porcentuales estimativos de los ingresos registrados desde 02/01/2025 hasta el 31/12/2025 por la Municipalidad de 1º de Mayo.



\*Se observa que el mayor ingreso es proveniente de la **Coparticipación Nacional** con un **75%**.

\*El segundo lugar con un **10%** se ubican los Ingresos de Jurisdicción Municipal que incluye **Tasas Municipales, Servicios Generales, Ingresos Varios y Cementerio Municipal**.

\*Sigue con un **6%** **Coparticipación ATER**

\* Y por último con un **4%** **Ajuste Garantía de Coparticipación**, **3%** de **Coparticipación Provincial** y un **2%** **Coparticipación de Energía Eléctrica**.

## Destino de los Ingresos al 31/12/2025

En el siguiente gráfico se observan los porcentuales que representan el destino de los ingresos registrados desde 02/01/2025 hasta el 31/12/2025 por la Municipalidad de 1º de Mayo.



\*El **52%** de los gastos efectuados corresponden a **Administración General**, que comprende los sueldos de empleados y funcionarios municipales, como así también las leyes sociales correspondientes.

\*El **14%** corresponde a **Obras Públicas** que comprenden obras de cloacas, veredas, cordón cuneta, alumbrado, espacios públicos y mantenimiento de caminos vecinales.

\*El **10%** se gastó en **Bienes de consumo** donde se incluyen combustibles, lubricantes, insumos informáticos, papelería, mantenimientos de infraestructuras municipales, repuestos y reparaciones.

\*Otro **10%** se gastó en **Erogaciones Varias** que incluye servicio de energía eléctrica, agua potable, servicio telefónico, seguros, sistema de vigilancia, mantenimientos de instalaciones y de programas informáticos, honorarios y servicios varios.


\* Un **8 %** de los egresos se destinaron a **Bienestar social** que incluye ayuda social (medicamentos, alimentos, traslados de remis), salud (mantenimiento del Centro medico Municipal, insumos y materiales) *cultura y educación, deportes* y ayuda a instituciones.

\*El **3%** de los gastos corresponden a **Erogaciones de Capital** (maquinarias, herramientas, infraestructura, equipamiento de oficinas y adquisición de inmuebles).

**\*El Resultado Estimado a la fecha representa un 3%.**

(\*) El presente informe está sujeto a revisión al momento del cierre y entrega del ejercicio contable al 30/04/2026

## EJECUCION PRESUPUESTO DE GASTOS AL 31/12/2025

 Municipalidad de 1° de Mayo Ejecución Presupuesto de Gastos al 31/12/2025							
	Presupuesto	OM N°565/2025	OM N°573/2025				
	Ejercicio 2025				Presupuesto	Ejecucion (*)	Superavit
					TOTAL	al 31/12/2025	Presuestario
Administracion General	700,000,000.00	430,737,356.43	10,000,000.00		<b>1,140,737,356.43</b>	1,095,823,376.73	<b>44,913,979.70</b>
Bienes de Consumo	200,000,000.00		25,000,000.00		<b>225,000,000.00</b>	213,740,559.58	<b>11,259,440.42</b>
Bienestar Social	200,000,000.00		25,000,000.00		<b>225,000,000.00</b>	173,093,997.09	<b>51,906,002.91</b>
Erogaciones de Capital	300,000,000.00				<b>300,000,000.00</b>	55,099,956.83	<b>244,900,043.17</b>
Erogaciones por Planes de obras Publicas	300,000,000.00				<b>300,000,000.00</b>	294,686,863.10	<b>5,313,136.90</b>
Erogaciones Varias	125,000,000.00	48,000,000.00	40,000,000.00		<b>213,000,000.00</b>	207,651,363.97	<b>5,348,636.03</b>
Erogaciones Fondos con Afectacion	0.00				<b>0.00</b>		
	<b>1,825,000,000.00</b>	<b>478,737,356.43</b>	<b>100,000,000.00</b>		<b>2,403,737,356.43</b>	<b>2,040,096,117.30</b>	<b>363,641,239.13</b>

## EJECUCION PRESUPUESTO DE RECURSOS AL 31/12/2025

 MUNICIPALIDAD DE 1° DE MAYO EJECUCION RECURSOS AL 31/12/2025							
IMPUTACION CONTABLE	PRESUPUESTO	OM N°565/2025	OM N°573/2025	PRESUPUESTO	EJECUTADO	SUPERAVITAT	DEFICIT
	EJERCICIO 2025			TOTAL	AL 31/12/2025	PRESUPUESTARIO	PRESUPUESTARIO
COPARTICIPACION NACIONAL	1,600,000,000.00			1,600,000,000.00	1,580,411,884.00	19,588,116.00	0.00
COPARTICIPACION PROVINCIAL	28,000,000.00		25,000,000.00	53,000,000.00	57,088,366.66	0.00	4,088,366.66
COPARTICIPACION ATER	50,000,000.00	75,000,000.00	15,000,000.00	140,000,000.00	131,920,601.77	8,079,398.23	0.00
COPARTICIPACION ENERGIA ELECTRICA	15,000,000.00	20,000,000.00	10,000,000.00	45,000,000.00	45,959,969.14	0.00	959,969.14
INGRESOS DE JURISDICCION MUNICIPAL	87,500,000.00	90,000,000.00	15,000,000.00	192,500,000.00	206,273,575.94	0.00	13,773,575.94
AJUSTE GARANTIA	35,000,000.00		35,000,000.00	70,000,000.00	88,265,065.58	0.00	18,265,065.58
APORTES NO REINTEGRABLES	9,500,000.00			9,500,000.00		9,500,000.00	0.00
RESULTADOS ACUM. EJERC. ANT.		293,737,356.43		293,737,356.43		293,737,356.43	0.00
	<b>1,825,000,000.00</b>	<b>478,737,356.43</b>	<b>100,000,000.00</b>	<b>2,403,737,356.43</b>	<b>2,109,919,463.09</b>	<b>330,904,870.66</b>	<b>37,086,977.32</b>

(\*) El presente informe está sujeto a revisión al momento del cierre y entrega del ejercicio contable al 30/04/2026

