

2026

Balance

1° Trimestre
Ejercicio 2026

Relación Mensual Ingreso –Egreso

Discriminación de Ingresos

Discriminación de Egresos

Del 02/01/2026 al 31/03/2026



1° de Mayo



Municipalidad de 1° de Mayo

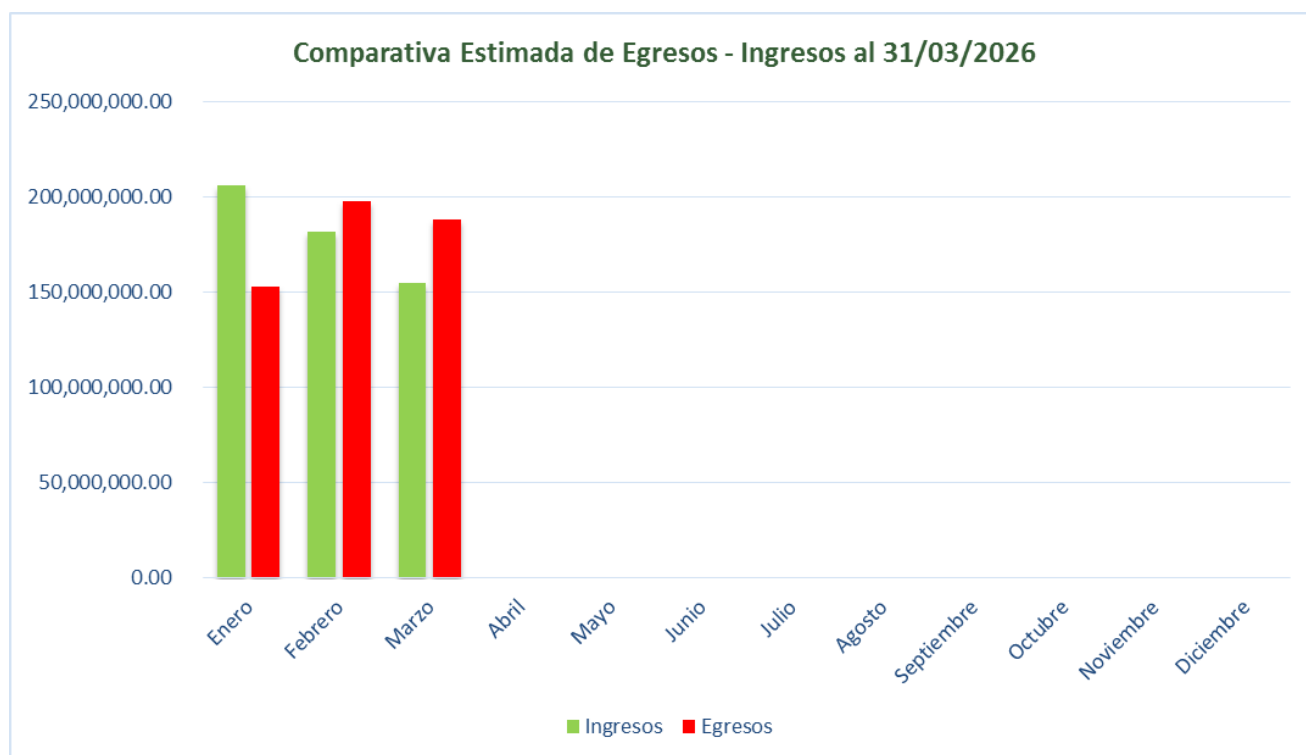


Balance al 31/03/2026 (*)

De acuerdo a lo registrado desde el 02/01/2026 hasta el 31/03/2026 en el área contable de la Municipalidad de 1° de Mayo se presenta el siguiente balance mensual estimativo de egresos e ingresos de Fondos municipales.

MUNICIPALIDAD DE 1° DE MAYO			
<i>Tabla Comparativa de INGRESOS-EGRESOS</i>			
<i>desde el 02/01/2026 al 31/03/2026</i>			
	Ingresos	Egresos	Saldo
<i>Enero</i>	205,798,130.30	152,763,001.47	53,035,128.83
<i>Febrero</i>	181,885,800.81	197,634,065.96	-15,748,265.15
<i>Marzo</i>	159,516,395.09	187,869,489.50	-28,353,094.41
<i>Abril</i>			0.00
<i>Mayo</i>			0.00
<i>Junio</i>			0.00
<i>Julio</i>			0.00
<i>Agosto</i>			0.00
<i>Septiembre</i>			0.00
<i>Octubre</i>			0.00
<i>Noviembre</i>			0.00
<i>Diciembre</i>			0.00
TOTAL INGRESADO AL 31/03/2026.....			547,200,326.20
TOTAL GASTADO AL 31/03/2026.....			538,266,556.93
SALDO.....			8,933,769.27

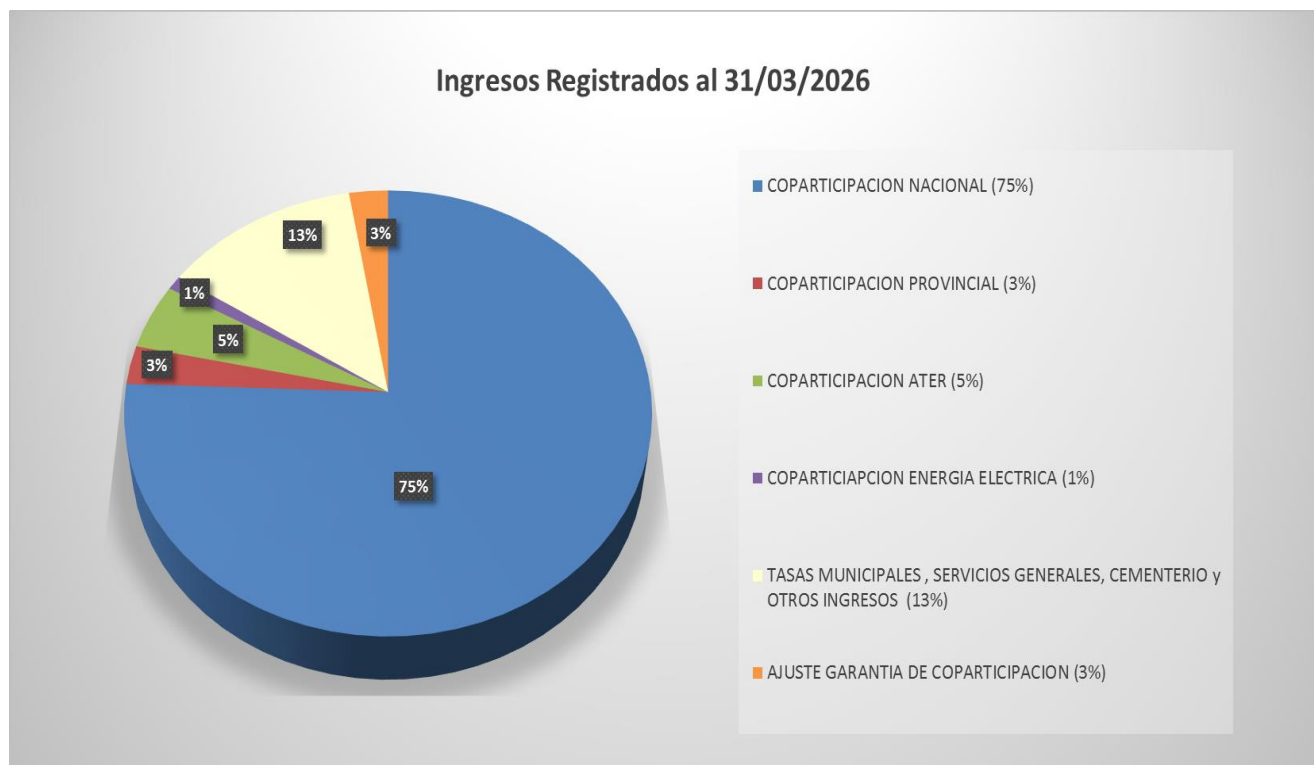
(**) Los gastos fueron computados en base a la fecha de pago



(*) El presente informe representa cifras estimativas sujetas a revisión al momento del cierre y entrega del ejercicio contable al 30/04/2027

Discriminación Ingresos al 31/03/2026 (*)

En el siguiente gráfico se observan los porcentuales estimativos de los ingresos registrados desde 02/01/2026 hasta el 31/03/2026 por la Municipalidad de 1º de Mayo.



*Se observa que el mayor ingreso es proveniente de la **Coparticipación Nacional** con un **75%**.

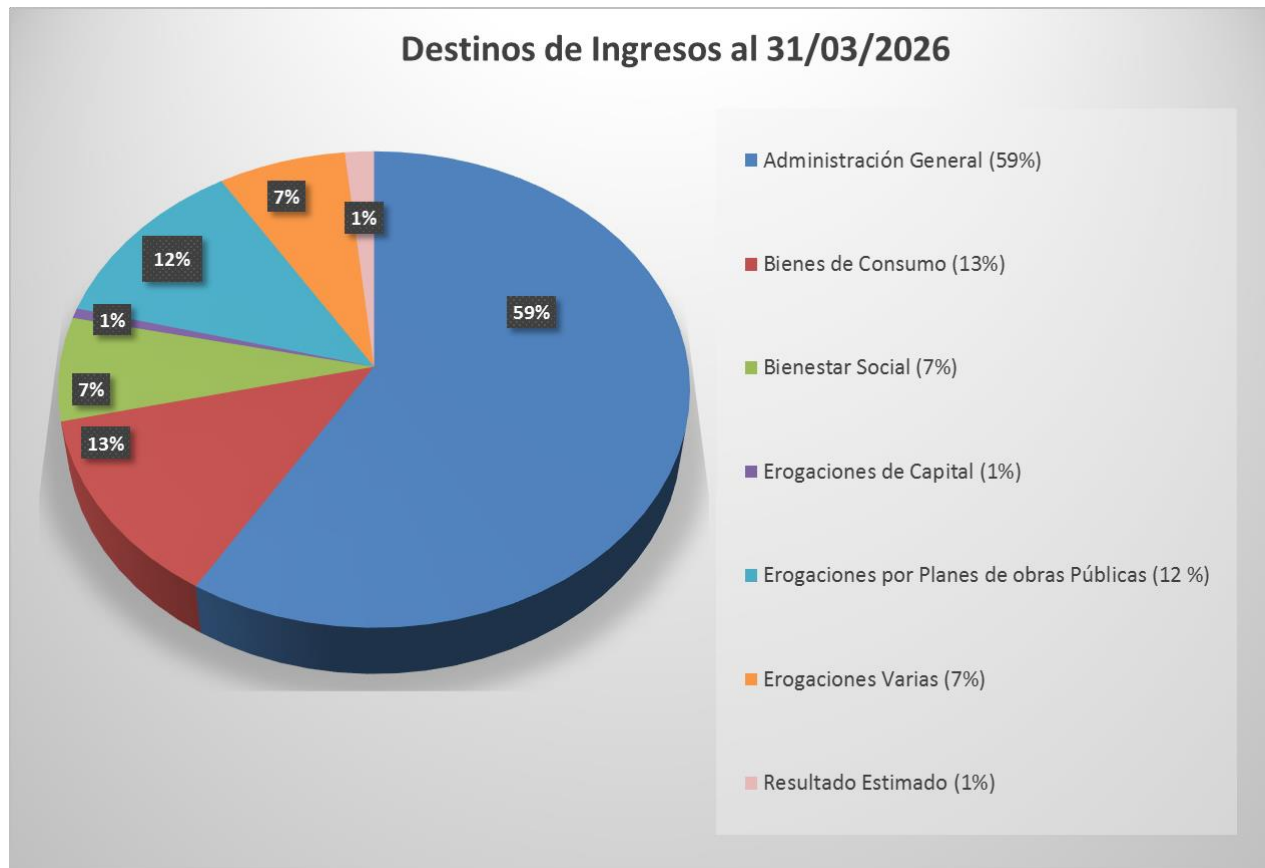
*El segundo lugar con un **13%** se ubican los Ingresos de Jurisdicción Municipal que incluye **Tasas Municipales, Servicios Generales, Ingresos Varios y Cementerio Municipal**.

*Sigue con un **5% Coparticipación ATER**

* Y por último con un **3% Ajuste Garantía de Coparticipación y Coparticipación Provincial**. Y finalmente con **1(%) Coparticipación de Energía Eléctrica**.

Destino de los Ingresos al 31/03/2026(*)

En el siguiente gráfico se observan los porcentuales que representan el destino de los ingresos registrados desde 02/01/2026 hasta el 31/03/2026 por la Municipalidad de 1º de Mayo.



*El **59%** de los gastos efectuados corresponden a **Administración General**, que comprende los sueldos de empleados y funcionarios municipales, como así también las leyes sociales correspondientes.

*El **13%** se gastó en **Bienes de consumo** donde se incluyen combustibles, lubricantes, insumos informáticos, papelería, mantenimientos de infraestructuras municipales, repuestos y reparaciones.

*El **12%** corresponde a **Obras Públicas** y mantenimientos de caminos vecinales (material y fletes).

* El **7 %** de los egresos se destinaron a **Bienestar social** que incluye ayuda social (medicamentos, alimentos, traslados de remis), salud (mantenimiento del Centro medico Municipal, insumos y materiales) *cultura y educación, deportes* y ayuda a instituciones.

*El **7%** se gastó en **Erogaciones Varias** que incluye servicios de agua potable, servicio telefónico, seguros, sistema de vigilancia, mantenimientos de instalaciones y de programas informáticos, honorarios y servicios varios.

*El **1%** de los gastos corresponden a **Erogaciones de Capital** (maquinarias, herramientas, infraestructura y equipamiento de oficinas)

***El Resultado Estimado a la fecha representa un 1%.**

Ingresos – Egresos Mensuales (*)

INGRESOS MENSUALES AL 31/03/2026 (*)												
	ENERO	FEBRERO	MARZO									
COPARTICIPACION NACIONAL	189,462,141.14	109,485,243.14	114,720,874.35									
COPARTICIPACION PROVINCIAL	5,746,781.45	4,683,638.80	4,860,117.72									
COPARTICIPACION ATER	1,833,851.31	9,110,396.40	15,191,502.77									
COPARTICIPACION ENERGIA ELECTRICA	384,349.78	3,446,816.05	1,860,592.36									
Ingresos Varios (interesea Plazo Fijo)	0.00	5,414,383.56	5,705,086.31									
COMISIONES ERS	82,122.23	31,387.83	99,189.32									
INGRESOS CAJA MUNICIPAL	8,288,884.39	35,441,325.04	17,079,032.26									
AJUSTE GARANTIA	0.00	14,272,609.99	0.00									
Aporte No reintegrableS	0.00	0.00	0.00									
TOTAL MENSUAL.....	205,798,130.30	181,885,800.81	159,516,395.09									
TOTAL DE INGRESOS AL 31/03/2026.....										547,200,326.20		

(*) Las cifras registradas pueden estar sujetas a revision al momento del cierre del ejercicio 2025

Egresos Ejercicio 2026 al 31/03/2026 (*)												
		Enero	Febrero	Marzo								
02.0100.00.00	Administracion General	117,854,370.04	102,630,313.81	100,790,552.06								
02.02.00.00.00	Bienes de Consumo	13,125,473.32	32,665,892.26	23,368,734.13								
02.03.00.00.00	Bienestar Social	2,901,790.76	20,293,857.99	15,294,191.34								
02.04.00.00.00	Erogaciones de Capital	2,318,957.52	1,376,250.00	39,600.00								
02.05.00.00.00	Erog. por Planes de obras Publicas	3,654,392.27	28,749,979.99	33,956,658.16								
02.06.00.00.00	Erogaciones Varias	12,908,017.56	11,917,771.91	14,419,753.81								
02.07.00.00.00	Erogaciones Fondos con Afec.											
		152,763,001.47	197,634,065.96	187,869,489.50								
TOTAL EGRESOS AL 31/03/2026.....										538,266,556.93		

(*) Los gastos son computados de acuerdo a la fecha de la Orden de Pago sujetos a correcciones al momento del cierre definitivo del ejercicio

EJECUCION PRESUPUESTO DE GASTOS AL 31/03/2026

MUNICIPALIDAD DE 1° DE MAYO							
EJECUCION RECURSOS AL 31/03/2026 (*)							
IMPUTACION CONTABLE	PRESUPUESTO EJERCICIO 2026			PRESUPUESTO TOTAL	EJECUTADO AL 31/03/2026	SUPERAVITAT PRESUPUESTARIO	DEFICIT PRESUPUESTARIO
COPARTICIPACION NACIONAL	1,900,000,000.00			1,900,000,000.00	413,668,258.63	1,486,331,741.37	
COPARTICIPACION PROVINCIAL	50,000,000.00			50,000,000.00	15,290,537.97	34,709,462.03	
COPARTICIPACION ATER	50,000,000.00			50,000,000.00	26,135,750.48	23,864,249.52	
COPARTICIPACION ENERGIA ELECTRICA	25,000,000.00			25,000,000.00	5,691,758.19	19,308,241.81	
INGRESOS DE JURISDICCION MUNICIPAL	125,000,000.00			125,000,000.00	72,141,410.94	52,858,589.06	
AJUSTE GARANTIA	200,000,000.00			200,000,000.00	14,272,609.99	185,727,390.01	
APORTES NO REINTEGRABLES	50,000,000.00			50,000,000.00	0.00	50,000,000.00	
RESULTADOS ACUM. EJERC. ANT.				0.00		0.00	
	2,400,000,000.00			2,400,000,000.00	547,200,326.20		
Porcentaje de Ejecución (%).....	22.80						

(*) Las cifras son computadas de acuerdo a la fecha del registro manual y pueden estar sujeta a correcciones al cierre y elevacion del ejercicio contable

Municipalidad de 1° de Mayo							
Ejecución Presupuesto de Gastos al 31/03/2026 (*)							
	Presupuesto Ejercicio 2026			Presupuesto TOTAL	Ejecucion (*) al 31/03/2026	Saldo Presupuestario	Saldo Promedio Mensual
Administracion General	1,140,000,000.00			1,140,000,000.00	321,275,235.91	818,724,764.09	90,969,418.23
Bienes de Consumo	240,000,000.00			240,000,000.00	69,160,099.71	170,839,900.29	17,983,147.40
Bienestar Social	120,000,000.00			120,000,000.00	38,489,840.09	81,510,159.91	8,580,016.83
Erogaciones de Capital	400,000,000.00			400,000,000.00	3,734,807.52	396,265,192.48	41,712,125.52
Erogaciones por Planes de obras Publicas	360,000,000.00			360,000,000.00	66,361,030.42	293,638,969.58	30,909,365.22
Erogaciones Varias	140,000,000.00			140,000,000.00	39,245,543.28	100,754,456.72	10,605,732.29
Erogaciones Fondos con Afectacion				0.00	0.00	0.00	0.00
	2,400,000,000.00			2,400,000,000.00	538,266,556.93	1,861,733,443.07	
Porcentaje de Ejecucion (%)	22.43						

(*) Los gastos son computados de acuerdo a la fecha de la Orden de Pago sujetos a correcciones al momento del cierre y elevacion del ejercicio contable